

**Бухгалтерский баланс
на 31 декабря 2025 г.**

Коды		
0710001		
31	12	2025
03322336		
384		

Акционерное общество "Газпром газораспределение
Организация: Екатеринбург
Единица измерения тыс. руб.

Форма по ОКУД
Отчетная дата
(число, месяц, год)
по ОКПО
по ОКЕИ

Пояснения	Наименование показателя	Код	На 31 декабря 2025 г.	На 31 декабря 2024 г.	На 31 декабря 2023 г.
	АКТИВ				
	I. Внеоборотные активы				
П1-1, П2-22	Нематериальные активы	1110	6 266	8 359	9 022
	в том числе:				
	Нематериальные активы в организации	11101	6 266	8 359	9 022
	Нематериальные поисковые активы	1130	-	-	-
	Материальные поисковые активы	1140	-	-	-
	Основные средства	1150	5 382 347	4 837 453	3 878 772
	в том числе:				
П1-2, П2-23	Объекты основных средств	11501	5 110 378	4 613 350	3 729 891
	в том числе				
	земельные участки	115011	8 729	1 285	1 285
	сооружения	115012	4 654 575	4 208 317	3 344 782
	здания	115013	195 663	172 336	157 481
	транспортные средства	115014	99 003	110 574	108 958
	машины и оборудование	115015	148 381	118 193	114 367
	производственный и хозяйственный инвентарь	115016	4 027	2 645	3 018
П1-2.3	Капитальные вложения	11502	259 058	186 079	107 719
П1-2.2	Права пользования активами	11503	12 911	38 024	41 162
	Инвестиционная недвижимость	1160	-	-	-
	Финансовые вложения	1170	-	-	-
	Отложенные налоговые активы	1180	66 958	65 206	44 280
	Прочие внеоборотные активы	1190	41 891	39 462	44 627
	в том числе:				
	материалы, связанные с капитальным строительством	11901	41 891	39 395	44 460
	долгосрочная дебиторская	11902	-	67	167
	Итого по разделу I	1100	5 497 462	4 950 480	3 976 701
	II. Оборотные активы				
П1-4, П2-24	Запасы	1210	20 663	23 393	21 994
	в том числе:				
	сырье, материалы и другие аналогичные ценности	12101	20 555	23 269	21 861
	товары для перепродажи	12102	108	124	133
	Долгосрочные активы к продаже	1215	312	295	33
	Налог на добавленную стоимость по приобретенным ценностям	1220	127	601	550
П2-25	Дебиторская задолженность	1230	309 303	334 506	311 136
	в том числе:				
	покупатели и заказчики	12301	262 225	284 881	220 054
	авансы выданные	12302	2 685	2 477	888
	прочие дебиторы	12303	44 393	47 148	90 194
	Финансовые вложения (за исключением денежных эквивалентов)	1240	-	-	-
	Денежные средства и денежные	1250	531 845	153 940	303 561
	в том числе:				
	расчетные счета	12501	91 817	46 593	12 656
	валютные счета	12502	-	-	-
	прочие денежные средства и их	12503	440 028	107 347	290 905
	Прочие оборотные активы	1260	-	-	28
	в том числе:				
	расходы будущих периодов	12601	-	-	28
	Итого по разделу II	1200	862 250	512 735	637 302
	БАЛАНС	1600	6 359 712	5 463 215	4 614 003

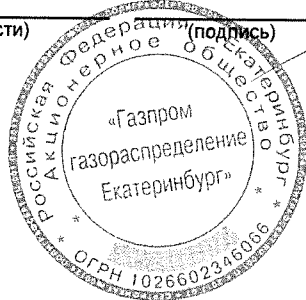
Пояснения	Наименование показателя	Код	На 31 декабря 2025 г.	На 31 декабря 2024 г.	На 31 декабря 2023 г.
	ПАССИВ				
	III. Капитал				
П2-26	Уставный капитал	1310	96	96	96
	Собственные акции, принадлежащие обществу, задолженность акционеров по оплате акций	1320	-	-	-
П2-26	Добавочный капитал (без накопленной дооценки)	1350	1 018 555	971 450	952 815
	в том числе: Использованные средства целевого финансирования в части специальной надбавки к тарифу на транспортировку	13501	1 018 555	971 450	952 815
П2-26	Резервный капитал	1360	3 423	3 423	3 423
	Нераспределенная прибыль (непокрытый убыток)	1370	1 435 414	1 479 411	1 327 705
	в том числе: Отчетного года	13701	(44 013)	116 590	16 163
	в том числе				
	от реализации услуг по технологическому присоединению до границ земельных участков	137011	83 400	222 056	26 516
	от реализации услуг по технологическому присоединению в границах земельных участков	137012	96	112	-
	Прошлых лет	13702	1 479 427	1 362 821	1 311 542
	в том числе				
	от реализации услуг по технологическому присоединению до границ земельных участков	137021	347 724	125 668	99 152
	от реализации услуг по технологическому присоединению в границах земельных участков	137022	112	-	-
	Итого по разделу III	1300	2 457 488	2 454 380	2 284 039
	IV. Долгосрочные обязательства				
П2-27	Заемные средства	1410	1 981 213	1 319 183	938 567
	в том числе: Долгосрочные займы	14101	1 981 213	1 319 183	938 567
	Отложенные налоговые обязательства	1420	471 269	434 686	300 567
	Оценочные обязательства	1430	-	-	-
	Прочие долгосрочные обязательства	1450	464 930	298 906	299 944
	в том числе:				
	обязательства по аренде	14501	14 336	41 205	43 300
	средства целевого финансирования	14502	235 344	153 468	114 916
	поставщики и подрядчики	14503	97 182	101 186	105 251
	покупатели и заказчики	14504	117 639	2 583	35 960
	прочие обязательства	14505	429	464	517
	Итого по разделу IV	1400	2 917 412	2 052 775	1 539 078
	V. Краткосрочные обязательства				
	Заемные средства	1510	-	-	-
	Кредиторская задолженность	1520	923 687	887 100	746 124
	в том числе:				
	поставщики и подрядчики	15201	696 808	566 469	422 601
	покупатели и заказчики	15202	162 780	203 885	269 975
	задолженность по налогам и сборам	15203	24 915	61 873	21 440

Пояснения	Наименование показателя	Код	На 31 декабря 2025 г.	На 31 декабря 2024 г.	На 31 декабря 2023 г.
	задолженность по страховым взносам	15204	16 883	20 652	7 725
	задолженность перед персоналом организации	15205	10 375	30 187	11 384
	задолженность перед акционерами (участниками) по выплате доходов	15206	13	29	68
П2-28	прочие кредиторы	15207	11 913	4 005	12 931
	Обязательства по аренде	1525	254	317	251
	Доходы будущих периодов	1530	3 174	3 420	3 665
	в том числе:				
	Безвозмездные поступления	15301	3 174	3 420	3 665
П1-6, П2-29	Оценочные обязательства	1540	57 638	65 170	40 798
	в том числе:				
	резерв на оплату отпусков	15401	24 924	22 176	17 478
	резерв на оплату вознаграждения по итогам года	15402	28 115	29 006	16 237
	прочие резервы	15403	4 599	13 988	7 083
	Прочие краткосрочные обязательства	1550	59	53	48
	Итого по разделу V	1500	984 812	956 060	790 886
	БАЛАНС	1700	6 359 712	5 463 215	4 614 003

Генеральный директор
(наименование должности)

Фишер Юрий Григорьевич
(расшифровка подписи)

13 февраля 2026 г.



**Отчет о финансовых результатах
за 2025 г.**

Коды		
0710002		
31	12	2025
Форма по ОКУД		
Отчетная дата		
(число, месяц, год)		
по ОКПО		
03322336		
по ОКЕИ		
384		

Акционерное общество "Газпром газораспределение
Организация: Екатеринбург
Единица измерения тыс. руб.

Пояснения	Наименование показателя	Код	За 2025 г.	За 2024 г.
	Выручка	2110	1 703 476	1 760 963
	в том числе:			
	Транспортировка газа по газораспределительным сетям	21101	640 876	595 483
	в том числе специальная надбавка к тарифу на транспортировку газа	211011	162 479	152 153
	Реализация газа	21102	782 963	721 942
	Прочие	21103	279 637	443 538
	в том числе			
	услуги по технологическому присоединению до границ земельных участков	211031	126 106	317 329
	услуги по технологическому присоединению в границах земельных участков	211032	907	417
П1-5	Себестоимость продаж	2120	(1 412 341)	(1 225 748)
	в том числе:			
	Транспортировка газа по газораспределительным сетям	21201	(586 742)	(506 164)
	Реализация газа	21202	(631 012)	(563 789)
	Прочие	21203	(194 587)	(155 795)
	в том числе			
	услуги по технологическому присоединению до границ земельных участков	212031	(16 107)	(13 796)
	услуги по технологическому присоединению в границах земельных участков	212032	(706)	(219)
	деятельность в рамках догазификации	212033	(46 999)	(31 128)
	Валовая прибыль (убыток)	2100	291 135	535 215
П1-5	Коммерческие расходы	2210	(52 641)	(48 002)
П1-5	Управленческие расходы	2220	(167 402)	(146 708)
	Прибыль (убыток) от продаж	2200	71 092	340 505
	Доходы от участия в других организациях	2310	-	-
	Проценты к получению	2320	58 535	51 809
	Проценты к уплате	2330	(3 752)	(4 662)
П2-31	Прочие доходы	2340	32 622	24 574
	в том числе:			
	восстановление резерва по сомнительным долгам	23401	8 342	8 970
	доходы по выносу и перекладке газораспределительных сетей	23402	4 065	12 424
	восстановление оценочного обязательства по судебным разбирательствам	23403	4 620	933
	штрафы, пени, санкции за нарушение хозяйственных договоров	23404	8 844	688
	доход в виде разницы балансовой ППА и обязательства по аренде	23405	3 165	-
	прочие доходы	23406	3 586	1 559
П2-31	Прочие расходы	2350	(38 698)	(53 947)
	в том числе:			
	формирование резерва по сомнительным долгам	23501	(17 920)	(23 888)
	расходы по выносу и перекладке газораспределительных сетей	23502	(243)	(309)

Пояснения	Наименование показателя	Код	За 2025 г.	За 2024 г.
	оценочное обязательство по судебным разбирательствам	23503	(5 037)	(12 065)
	госпошлина	23504	(4 141)	(687)
	прочие расходы	23505	(11 357)	(16 998)
	Прибыль (убыток) от продолжающейся деятельности до налогообложения	2300	119 799	358 279
	Налог на прибыль организаций	2410	(34 831)	(149 425)
	в том числе:			
П2-30	текущий налог на прибыль организаций	2411	-	(36 231)
П2-30	отложенный налог на прибыль организаций	2412	(34 831)	(113 194)
	Прибыль (убыток) от прекращаемой деятельности (за вычетом относящегося к ней налога на прибыль организаций)	2420	-	-
	Прочее	2460	(128 981)	(92 264)
	в том числе:			
	специальная надбавка к тарифу на транспортировку газа	24601	(162 479)	(121 722)
	специальная надбавка, направленная на компенсацию расходов по догазификации	24602	33 498	29 458
	Чистая прибыль (убыток)	2400	(44 013)	116 590
	в том числе:			
	чистая прибыль от реализации услуг по технологическому присоединению до границ земельных участков	2401	96 901	223 726
	чистая прибыль от реализации услуг по технологическому присоединению в границах земельных участков	2402	96	112
	непокрытый убыток от деятельности в рамках догазификации	2403	(13 501)	(1 670)
	чистая прибыль в результате компенсации убытков при перекладке газопровода	2404	3 822	9 649
	чистая прибыль (убыток) к распределению (к погашению)	2405	(131 331)	(115 227)
	Результат переоценки внеоборотных активов, не включаемый в чистую прибыль (убыток)	2510	-	-
	Результат прочих операций, не включаемый в чистую прибыль (убыток)	2520	-	-
	Налог на прибыль организаций, относящийся к результатам переоценки внеоборотных активов и прочих операций, не включаемых в чистую прибыль (убыток)	2530	-	-
	Совокупный финансовый результат	2500	(44 013)	116 590
П2-32	Базовая прибыль (убыток) на акцию, руб. коп.	2900	(1 461,64)	(1 111,69)
П2-32	Разводненная прибыль (убыток) на акцию, руб. коп.	2910	-	-

Генеральный директор
(наименование должности)



(подпись)

Фишер Юрий Григорьевич
(расшифровка подписи)

13 февраля 2026 г.

**Отчет об изменениях капитала
за 2025 г.**

Коды		
0710004		
31	12	2025
по ОКПО 03322336		
по ОКЕИ 384		

Акционерное общество "Газпром газораспределение
Организация: Екатеринбург"
Единица измерения тыс. руб. _____

Форма по ОКУД
Отчетная дата
(число, месяц, год)

по ОКПО

по ОКЕИ

Пояснения	Наименование показателя	Код	Уставный капитал	Собственные акции, принадлежащие обществу, задолженность акционеров по оплате акций	Накопленная дооценка внеоборотных активов	Добавочный капитал (без накопленной дооценки)	Резервный капитал	Нераспределенная прибыль (непокрытый убыток)	Итого
	На 31 декабря 2023 г.	3100	96	-	-	952 815	3 423	1 327 705	2 284 039
	Корректировка в связи с: изменением учетной политики	3110	-	-	-	-	-	-	-
	исправлением ошибок	3120	-	-	-	-	-	-	-
	На 31 декабря 2023 г. после корректировки	3101	96	-	-	952 815	3 423	1 327 705	2 284 039
	За 2024 г.								
	Чистая прибыль (убыток)	3211	-	-	-	-	-	116 590	116 590
	Переоценка внеоборотных активов	3212	-	-	-	-	-	-	-
	Дивиденды	3227	-	-	-	-	-	39	39
	Иные изменения за счет операций с собственниками (за исключением дивидендов) - всего	3230	-	-	-	-	-	-	-
	Реорганизация юридического лица	3216	-	-	-	-	-	-	-
	Иные изменения - всего	3240	-	-	-	18 635	-	35 077	53 712
	На 31 декабря 2024 г.	3200	96	-	-	971 450	3 423	1 479 411	2 454 380
	Корректировка в связи с: изменением учетной политики	3210	-	-	-	-	-	-	-
	исправлением ошибок	3220	-	-	-	-	-	-	-
	На 31 декабря 2024 г. после корректировки	3201	96	-	-	971 450	3 423	1 479 411	2 454 380
	За 2025 г.								
	Чистая прибыль (убыток)	3311	-	-	-	-	-	(44 013)	(44 013)
	Переоценка внеоборотных активов	3312	-	-	-	-	-	-	-
	Дивиденды	3327	-	-	-	-	-	16	16
	Иные изменения за счет операций с собственниками (за исключением дивидендов) - всего	3330	-	-	-	-	-	-	-
	Реорганизация юридического лица	3316	-	-	-	-	-	-	-
	Иные изменения - всего	3340	-	-	-	47 105	-	-	47 105
	На 31 декабря 2025 г.	3300	96	-	-	1 018 555	3 423	1 435 414	2 457 488

Генеральный директор
(наименование должности)

13 февраля 2026 г.



Фишер Юрий Григорьевич
(расшифровка подписи)

**Отчет о движении денежных средств
за 2025 г.**

Акционерное общество "Газпром газораспределение
Организация: Екатеринбург
Единица измерения тыс. руб.

Форма по ОКУД
Отчетная дата
(число, месяц, год)
по ОКПО
по ОКЕИ

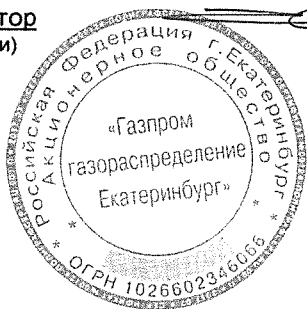
Коды		
0710005		
31	12	2025
03322336		
384		

Пояснения	Наименование показателя	Код	За 2025 г.	За 2024 г.
	Денежные потоки от текущих операций			
	Поступления - всего	4110	2 019 825	1 902 681
	в том числе:			
	от продажи продукции, товаров, выполнения работ, оказания услуг	4111	1 649 120	1 538 315
	арендных платежей, роялти, комиссионных и иных аналогичных платежей	4112	-	-
	от перепродажи финансовых вложений	4113	-	-
	процентов по дебиторской задолженности	4114	-	-
	авансы, полученные от покупателей и заказчиков	4115	140 391	57 786
	косвенные налоги по текущей деятельности	4116	152 719	207 320
П2-33	прочие поступления	4119	77 595	99 260
	Платежи - всего	4120	(1 560 695)	(1 307 715)
	в том числе:			
	поставщикам (подрядчикам) за сырье, материалы, выполненные работы, оказанные услуги	4121	(748 689)	(687 112)
	в связи с оплатой труда работников	4122	(645 582)	(489 909)
	процентов по долговым обязательствам	4123	(3 086)	(4 606)
	налога на прибыль организаций	4124	(33 966)	(2 534)
	на выдачу авансов	4125	(6 609)	(2 199)
	прочие налоги (кроме налога на прибыль организаций и косвенных налогов)	4126	(96 883)	(93 007)
П2-33	прочие платежи	4129	(25 880)	(28 348)
	Сальдо денежных потоков от текущих операций	4100	459 130	594 966
	Денежные потоки от инвестиционных операций			
	Поступления - всего	4210	-	-
	в том числе:			
	от продажи внеоборотных активов (кроме финансовых вложений)	4211	-	-
	от продажи акций других организаций (долей)	4212	-	-
	от возврата предоставленных займов, от продажи долговых ценных бумаг (прав требования денежных средств к другим лицам)	4213	-	-
	дивидендов, процентов по долговым финансовым вложениям и аналогичных поступлений от долевого участия в других организациях	4214	-	-
	прочие поступления	4219	-	-
	Платежи - всего	4220	(743 012)	(1 124 948)
	в том числе:			
	в связи с приобретением, созданием, модернизацией, реконструкцией и подготовкой к использованию внеоборотных активов	4221	(619 245)	(937 963)
	в связи с приобретением акций других организаций (долей участия)	4222	-	-
	в связи с приобретением долговых ценных бумаг (прав требования денежных средств к другим лицам), предоставление займов другим лицам	4223	-	-
	процентов по долговым обязательствам, включаемым в стоимость инвестиционного актива	4224	-	-
	косвенные налоги по инвестиционной деятельности	4225	(123 767)	(186 985)
	прочие платежи	4229	-	-
	Сальдо денежных потоков от инвестиционных операций	4200	(743 012)	(1 124 948)

Пояснения	Наименование показателя	Код	За 2025 г.	За 2024 г.
	Денежные потоки от финансовых операций			
	Поступления - всего	4310	662 030	380 615
	в том числе:			
	получение кредитов и займов	4311	662 030	380 615
	денежных вкладов собственников (участников)	4312	-	-
	от выпуска акций, увеличения долей участия	4313	-	-
	от выпуска облигаций, векселей и других долговых ценных бумаг	4314	-	-
	прочие поступления	4319	-	-
	Платежи - всего	4320	(243)	(254)
	в том числе:			
	собственникам (участникам) в связи с выкупом у них акций (долей участия) организации или их выходом из состава участников	4321	-	-
	на уплату дивидендов и иных платежей по распределению прибыли в пользу собственников (участников)	4322	-	-
	в связи с погашением (выкупом) векселей и других долговых ценных бумаг, возврат кредитов и займов	4323	-	-
	в связи с погашением обязательств по аренде	4324	(243)	(254)
	прочие платежи	4329	-	-
	Сальдо денежных потоков от финансовых операций	4300	661 787	380 361
	Сальдо денежных потоков за период	4400	377 905	(149 621)
	Остаток денежных средств и денежных эквивалентов на начало периода	4450	153 940	303 561
	Остаток денежных средств и денежных эквивалентов на конец периода	4500	531 845	153 940
	Величина влияния изменения курса иностранной валюты по отношению к рублю	4490	-	-

Генеральный директор
(наименование должности)

13 февраля 2026 г.



(подпись)

Фишер Юрий Григорьевич
(расшифровка подписи)

Пояснения к бухгалтерскому балансу и отчету о финансовых результатах
Акционерного общества «Газпром газораспределение Екатеринбург» за 2025 г. (П-1)

1. Нематериальные активы

1.1. Наличие и движение нематериальных активов

Единица измерения: тыс.руб.

Наименование показателя	Период	На начало года		Изменения за период								На конец периода	
		первоначальная (переоцененная) стоимость	накопленные амортизация и обесценение	поступило		списано		начислено амортизации	обесценение	переклассифицировано		первоначальная (переоцененная) стоимость	накопленные амортизация и обесценение
				первоначальная (переоцененная) стоимость	накопленные амортизация и обесценение	первоначальная (переоцененная) стоимость	накопленные амортизация и обесценение			первоначальная (переоцененная) стоимость	накопленные амортизация и обесценение		
Нематериальные активы - всего	3а 2025 г.	11 261	(2 902)	312	-	(94)	94	(2 405)	-	-	-	11 479	(5 213)
	3а 2024 г.	9 829	(807)	1 432	-	-	-	(2 095)	-	-	-	11 261	(2 902)
в том числе: Право на программы для ЭВМ, лицензии	3а 2025 г.	11 261	(2 902)	312	-	(94)	94	(2 405)	-	-	-	11 479	(5 213)
	3а 2024 г.	9 829	(807)	1 432	-	-	-	(2 095)	-	-	-	11 261	(2 902)

Единица измерения: тыс.руб.

2. Основные средства

Наименование показателя	Период	На начало года		2.1. Наличие и движение основных средств						На конец периода		
		первоначальная (переоцененная) стоимость	накопленные амортизация и обесценение	поступило		выбыло объектов		амортизация	обесценение	переклассификация, в т.ч. в долгосрочные активы к продаже		
				первоначальная (переоцененная) стоимость	накопленные амортизация и обесценение	первоначальная (переоцененная) стоимость	накопленные амортизация и обесценение			первоначальная (переоцененная) стоимость	накопленные амортизация и обесценение	
Основные средства (за исключением инвестиционной недвижимости) - всего	3а 2025 г.	6 470 145	(1 856 795)	664 112	-	(12 649)	11 525	(165 961)	1	-	7 121 608	(2 011 230)
	3а 2024 г.	5 443 208	(1 713 317)	1 031 660	-	(4 723)	4 099	(147 561)	(16)	-	6 470 145	(1 856 795)
в том числе:												
Здания	3а 2025 г.	391 794	(219 458)	30 196	-	(121)	24	(6 773)	1	-	421 869	(226 206)
	3а 2024 г.	370 526	(213 045)	21 268	-	-	-	(6 414)	1	-	391 794	(219 458)
Сооружения	3а 2025 г.	5 623 960	(1 415 643)	573 401	-	(694)	355	(126 804)	-	-	6 196 667	(1 542 092)
	3а 2024 г.	4 651 782	(1 307 000)	975 187	-	(3 009)	2 699	(111 342)	-	-	5 623 960	(1 415 643)
Транспортные средства	3а 2025 г.	200 698	(90 124)	-	-	-	-	(11 571)	-	-	200 698	(101 695)
	3а 2024 г.	188 733	(79 775)	12 886	-	(921)	714	(11 047)	(17)	-	200 698	(90 124)
Машины и оборудование	3а 2025 г.	248 215	(130 022)	51 195	-	(11 834)	11 146	(20 319)	-	-	287 576	(139 195)
	3а 2024 г.	226 689	(112 322)	22 319	-	(793)	685	(18 385)	-	-	248 215	(130 022)
Производственный и хозяйственный инвентарь	3а 2025 г.	4 193	(1 548)	1 876	-	-	-	(494)	-	-	4 193	(1 548)
	3а 2024 г.	4 193	(1 175)	-	-	-	-	(373)	-	-	4 193	(1 548)
Земельные участки	3а 2025 г.	1 285	-	7 444	-	-	-	-	-	-	1 285	-
	3а 2024 г.	1 285	-	-	-	-	-	-	-	-	1 285	-

Наименование показателя	Период	На начало года		2.2. Наличие и движение прав пользования активами						На конец периода	
		фактическая (переоцененная) стоимость	накопленные амортизация и обесценение	поступило, в т.ч. в результате заключения новых договоров аренды	выбыло объектов		начислено амортизации	обесценение	фактическая (переоцененная) стоимость	накопленные амортизация и обесценение	
					первоначальная (фактическая) стоимость	накопленные амортизация и обесценение					
Права пользования активами - всего	3а 2025 г.	42 319	(4 295)	-	(27 016)	2 865	(962)	-	15 303	(2 392)	
	3а 2024 г.	44 094	(2 932)	-	(1 775)	-	(1 363)	-	42 319	(4 295)	
в том числе:											
Сооружения	3а 2025 г.	13 237	(1 545)	-	-	-	(531)	-	13 237	(2 076)	
	3а 2024 г.	13 975	(1 024)	-	(738)	-	(521)	-	13 237	(1 545)	
Земельные участки	3а 2025 г.	29 082	(2 750)	-	(27 016)	2 865	(431)	-	2 066	(316)	
	3а 2024 г.	30 119	(1 908)	-	(1 037)	-	(842)	-	29 082	(2 750)	

Наименование показателя	2.3. Капитальные вложения в объекты основных средств, инвестиционной недвижимости и права пользования активами					
	на 31 декабря 2025 г.		на 31 декабря 2024 г.		на 31 декабря 2023 г.	
	первоначальные (фактические) затраты	накопленное обесценение	первоначальные (фактические) затраты	накопленное обесценение	первоначальные (фактические) затраты	накопленное обесценение
Капитальные вложения в объекты основных средств - всего	259 058	-	186 079	-	107 719	-
в том числе:						
незавершенное строительство	257 615	-	184 435	-	105 557	-
незавершенное приобретение	1 443	-	1 644	-	2 162	-

3. Финансовые вложения

Единица измерения: тыс.руб.

3.1. Наличие и движение финансовых вложений

Наименование показателя	Период	На начало года		Изменения за период						На конец периода		
		первоначальная стоимость	накопленная корректировка	поступило	выбыло (погашено)		доведение первоначальной стоимости до номинальной	текущей рыночной стоимости/ резерва под обесценение	переклассификация		первоначальная стоимость	накопленная корректировка
					первоначальная стоимость	накопленная корректировка			первоначальная стоимость	накопленная корректировка		
Долгосрочные финансовые вложения - всего	За 2025 г.	-	-	-	-	-	-	-	-	-	-	-
	За 2024 г.	-	-	-	-	-	-	-	-	-	-	-
Краткосрочные финансовые вложения -	За 2025 г.	-	-	170 210	(170 210)	-	-	-	-	-	-	-
	За 2024 г.	-	-	-	-	-	-	-	-	-	-	-
в том числе: Депозитный вклад	За 2025 г.	-	-	170 210	(170 210)	-	-	-	-	-	-	-
	За 2024 г.	-	-	-	-	-	-	-	-	-	-	-
Итого	За 2025 г.	-	-	170 210	(170 210)	-	-	-	-	-	-	-
	За 2024 г.	-	-	-	-	-	-	-	-	-	-	-

Единица измерения: тыс.руб.

4. Запасы

4.1. Наличие и движение запасов

Наименование показателя	Период	На начало года		затраты	Изменения за период			изменения видов запасов		На конец периода	
		фактическая себестоимость	резерв под обесценение		списано		резерв под обесценение	фактическая себестоимость	резерв под обесценение	фактическая себестоимость	резерв под обесценение
					фактическая себестоимость	резерв под обесценение					
Запасы - всего	За 2025 г.	62 930	(142)	684 249	(684 395)	-	(88)	X	X	62 784	(230)
	За 2024 г.	66 599	(145)	622 950	(626 619)	-	3	X	X	62 930	(142)
в том числе: Сырье и материалы	За 2025 г.	62 806	(142)	39 058	(39 188)	-	(88)	-	-	62 676	(230)
	За 2024 г.	66 466	(145)	47 740	(51 400)	-	3	-	-	62 806	(142)
Товары	За 2025 г.	124	-	645 191	(645 207)	-	-	-	-	108	-
	За 2024 г.	133	-	575 210	(575 219)	-	-	-	-	124	-

5. Затраты на производство

Единица измерения: тыс.руб.

Наименование показателя	За 2025 г.	За 2024 г.
Материальные затраты	689 746	611 659
Затраты на оплату труда	457 418	385 109
Отчисления на социальные нужды	135 732	113 569
Амортизация	174 773	159 034
Прочие затраты	174 715	151 087
Итого по элементам	1 632 384	1 420 458
Изменение остатков незавершенного производства, готовой продукции и др. (прирост [-], уменьшение (+))	-	-
Итого расходы по обычным видам	1 632 384	1 420 458

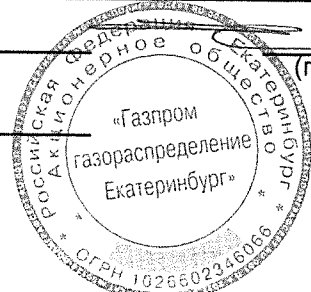
6. Оценочные обязательства

Единица измерения: тыс.руб.

Наименование показателя	Период	Остаток на начало года	Изменения за период			Остаток на конец периода
			Начислено	Использовано	Восстановлено	
Оценочные обязательства - всего	За 2025 г.	65 170	86 122	(87 139)	(6 515)	57 638
	За 2024 г.	40 798	88 395	(61 631)	(2 392)	
в том числе оценочные обязательства со сроком погашения до 1 года:						
обязательство по оплате отпусков	За 2025 г.	22 176	50 240	(47 066)	(426)	24 924
	За 2024 г.	17 478	39 960	(35 004)	(258)	
обязательство по выплате вознаграждений по итогам работы за год	За 2025 г.	29 006	28 115	(28 849)	(157)	28 115
	За 2024 г.	16 237	29 007	(16 175)	(63)	
оценочное обязательство по судебным разбирательствам	За 2025 г.	7 756	6 162	(5 178)	(5 746)	2 994
	За 2024 г.	5 813	13 196	(9 189)	(2 064)	
оценочное обязательство по прочим выплатам	За 2025 г.	6 232	1 605	(6 046)	(186)	1 605
	За 2024 г.	1 270	6 233	(1 263)	(8)	

Генеральный директор
(наименование должности)

13 февраля 2026 г.



(подпись)

Фишер Юрий Григорьевич
(расшифровка подписи)